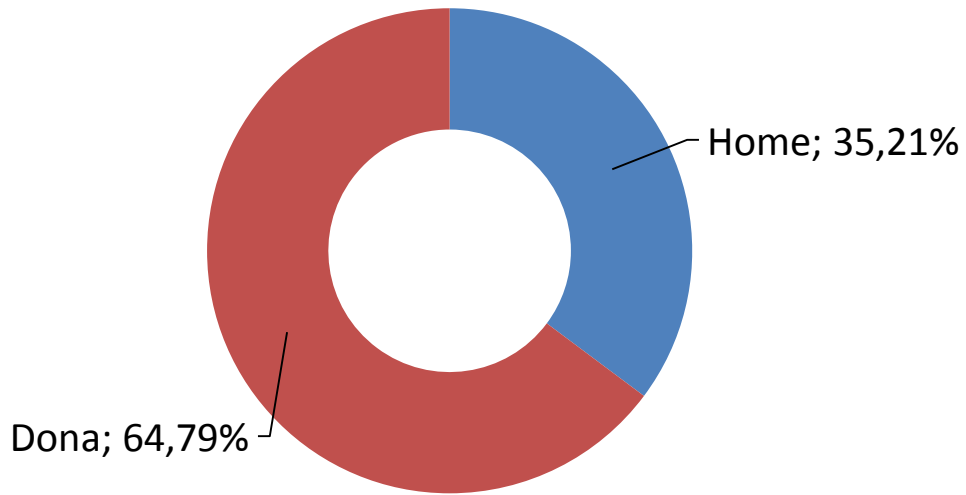


# ENQUESTES RESIDENTS ANY 2020

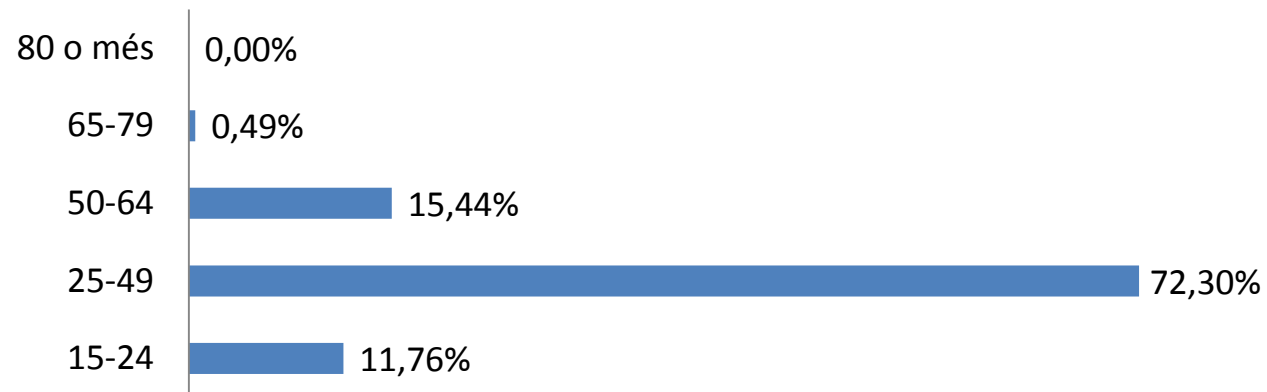
Josep Capellà

# 1. DADES SOCIODEMOGRÀFIQUES ENQUESTATS

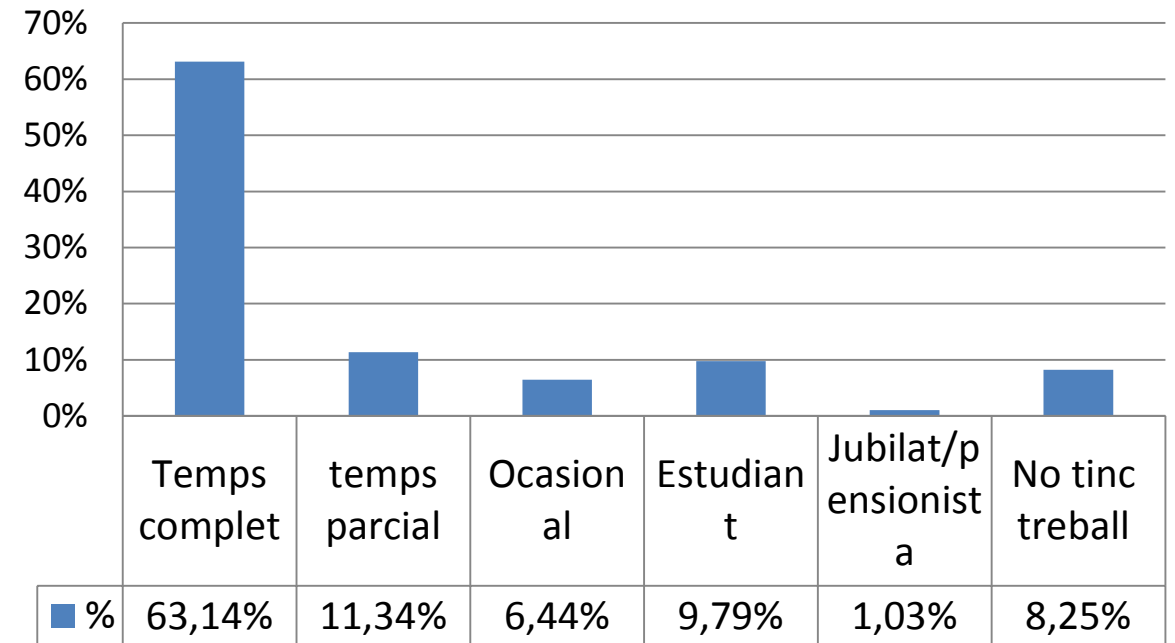
### 9. Gènere



### 10. Grups d'edat



### 11. Situació laboral



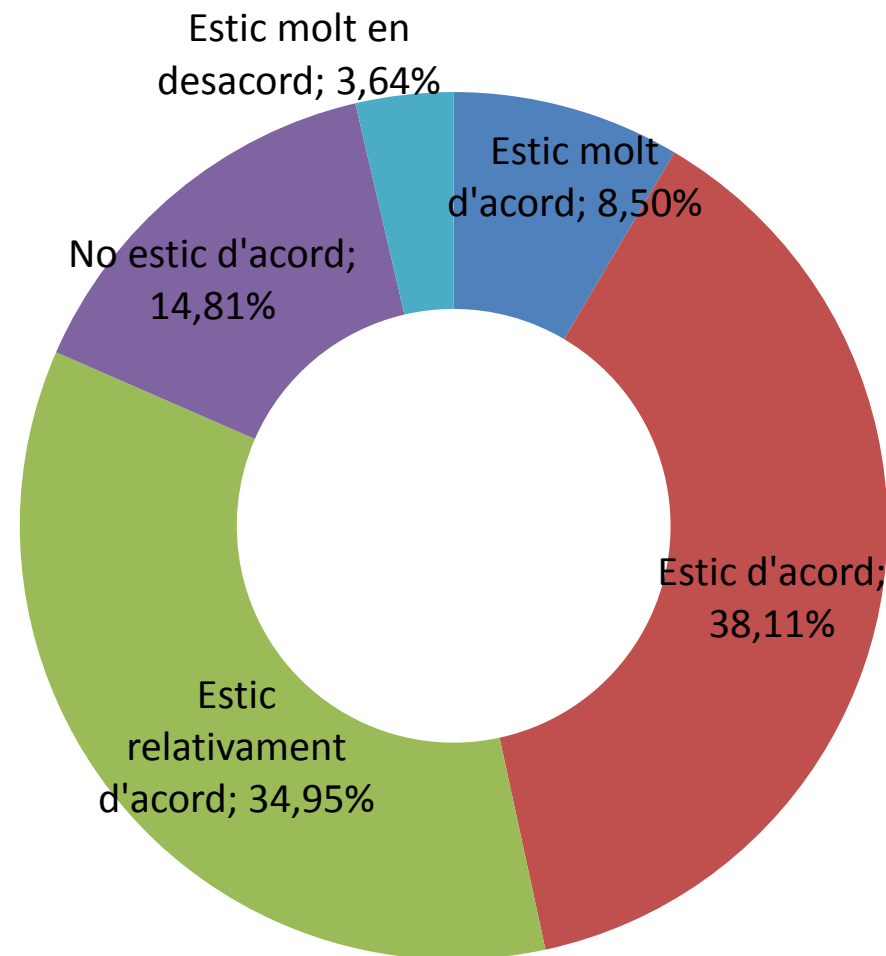
## **2. PERCEPCIÓ RESIDENTS ENVERS EL TURISME**

## 4. En general, estic molt satisfet/a de la participació dels residents i la seva influència en la planificació i el desenvolupament del turisme. (A.1.1.1)

Respostes rebudes: 415

81,56 % dels enquestats està satisfet amb la participació dels residents en el turisme.

18,45% restant està en desacord.

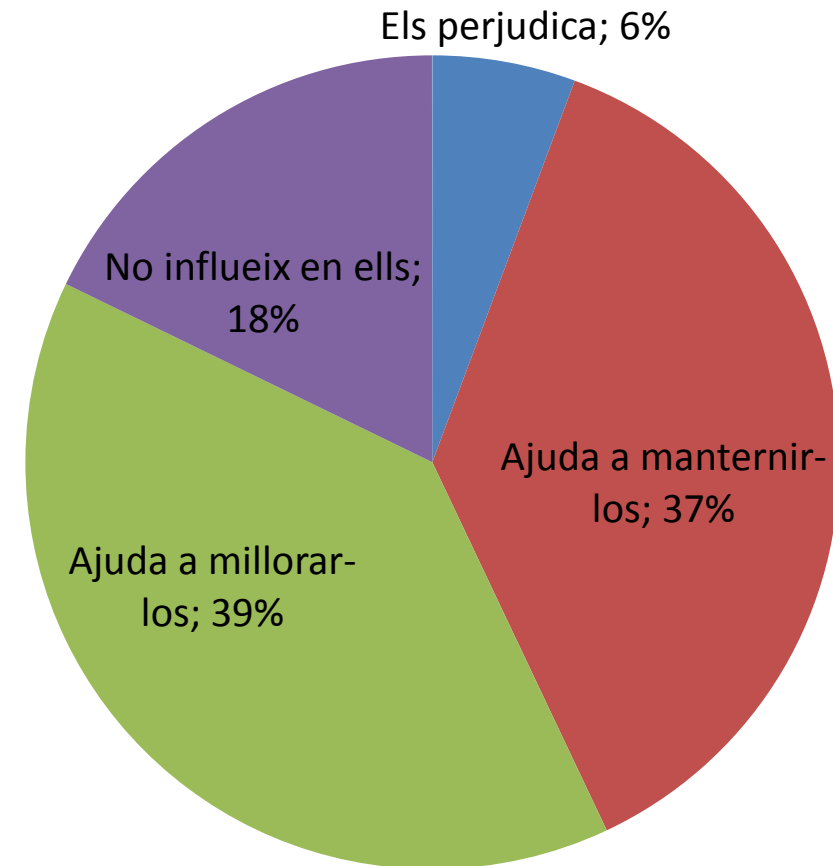


## 5. Com creieu que influeix en la identitat, la cultura i el caràcter distintiu el patrimoni local del vostre destí? (C.4.1.1.)

El 77% està d'acord en que el turisme ajuda a mantenir i a millorar la identitat, cultura i patrimoni.

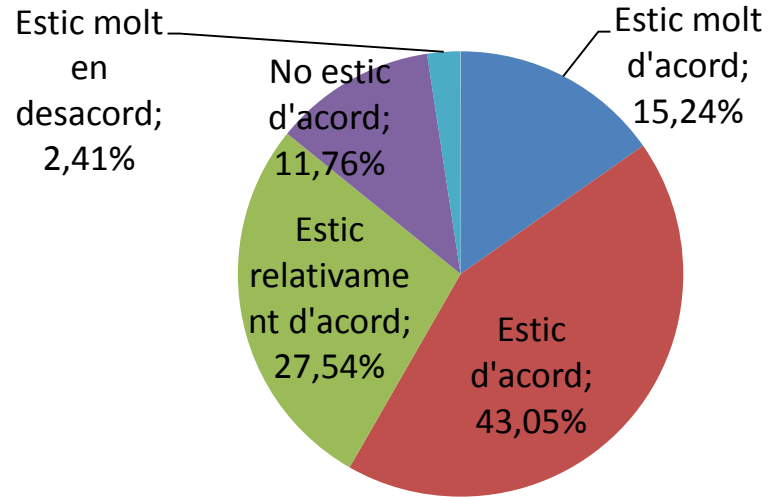
El 18% creu que no influeix en ells.

I només un 6% opina que perjudica.



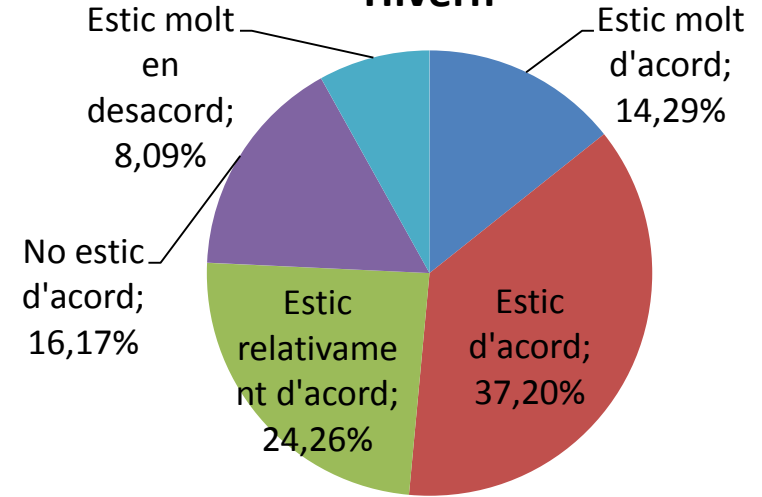
**1. En general, estic molt satisfet/a amb el turisme del meu poble (C.1.1.1)**

### Tardor



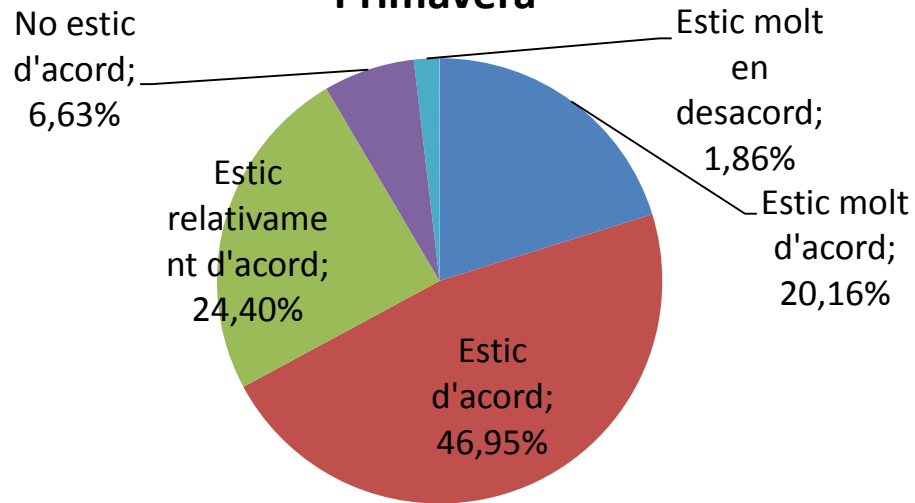
85,83% està satisfet amb el turisme en aquesta època  
14,17% no està satisfet.

### Hivern



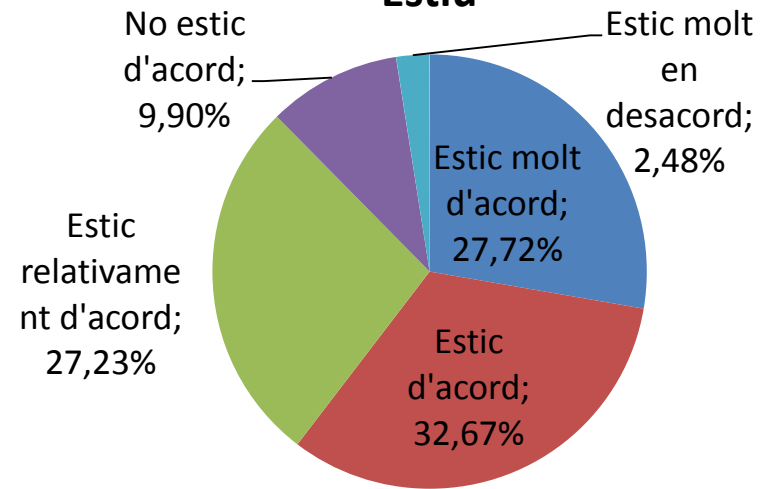
75,75% està satisfet amb el turisme en aquesta època  
24,26% no està satisfet.

### Primavera



91,51% està satisfet amb el turisme en aquesta època  
8,49% no està satisfet.

### Estiu

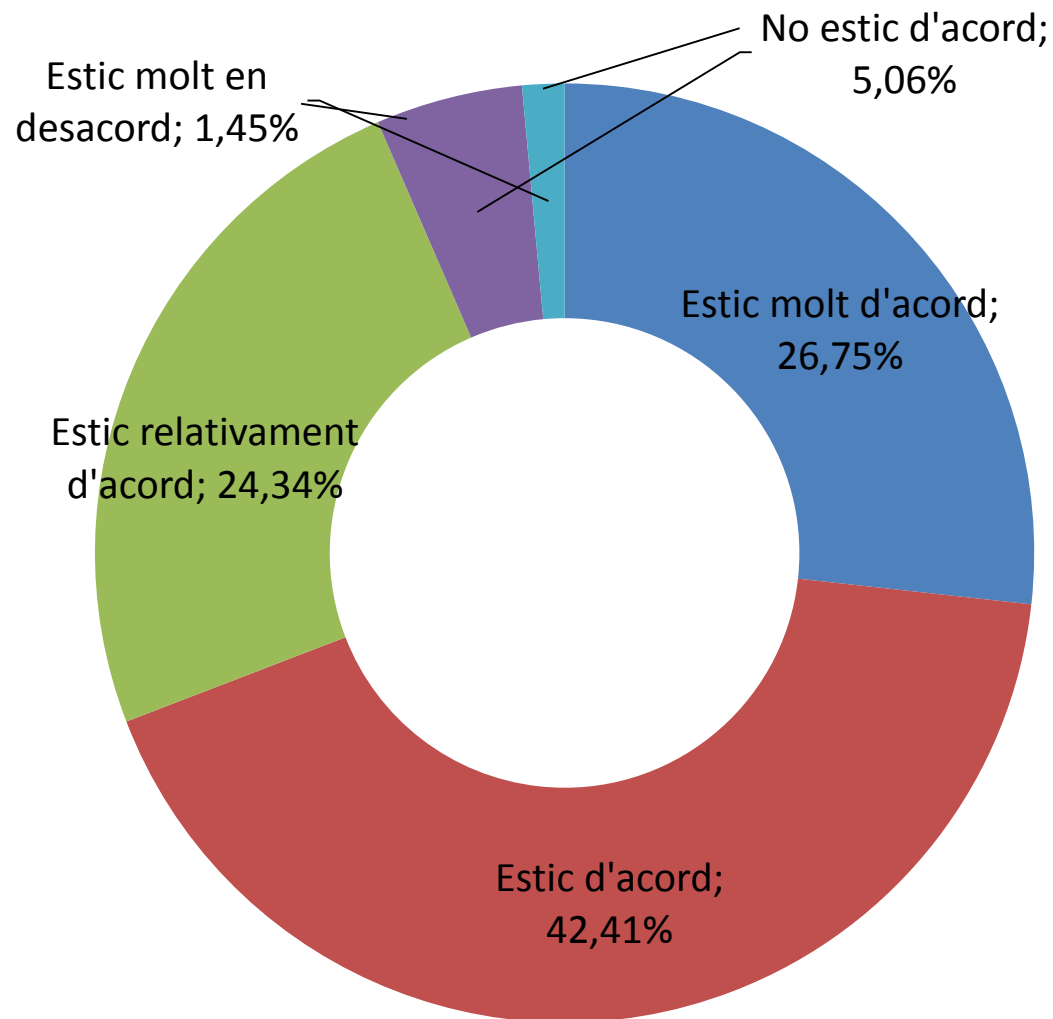


87,62% està satisfet amb el turisme en aquesta època  
12,38% no està satisfet.



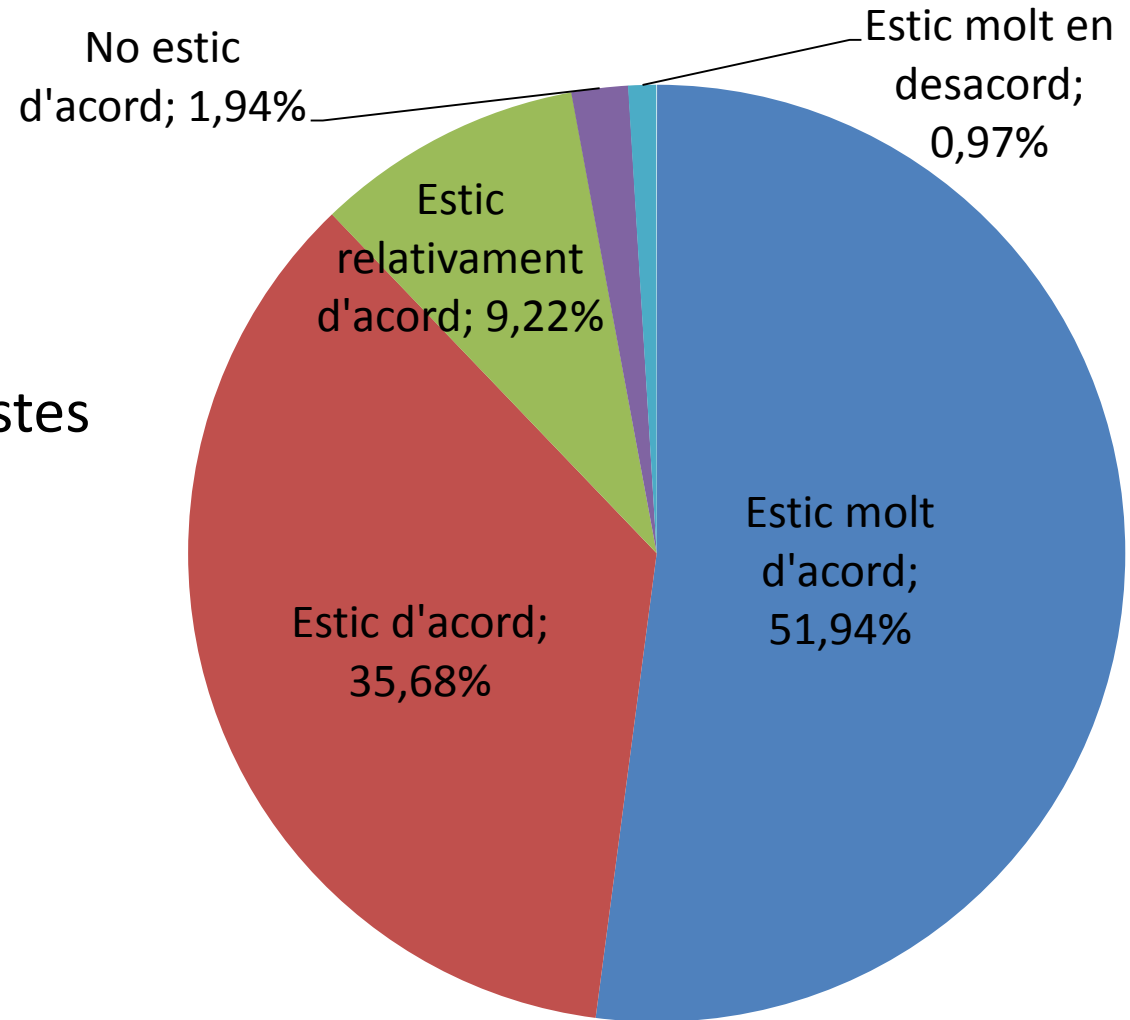
## 2. El turisme aporta més avantatges que inconvenients a la meua localitat:

93,5 % creu que el turisme aporta més avantatges que inconvenients  
6,51% està en desacord.



### 3. El turisme i els turistes que visiten el meu destí m'aporten avantatges:

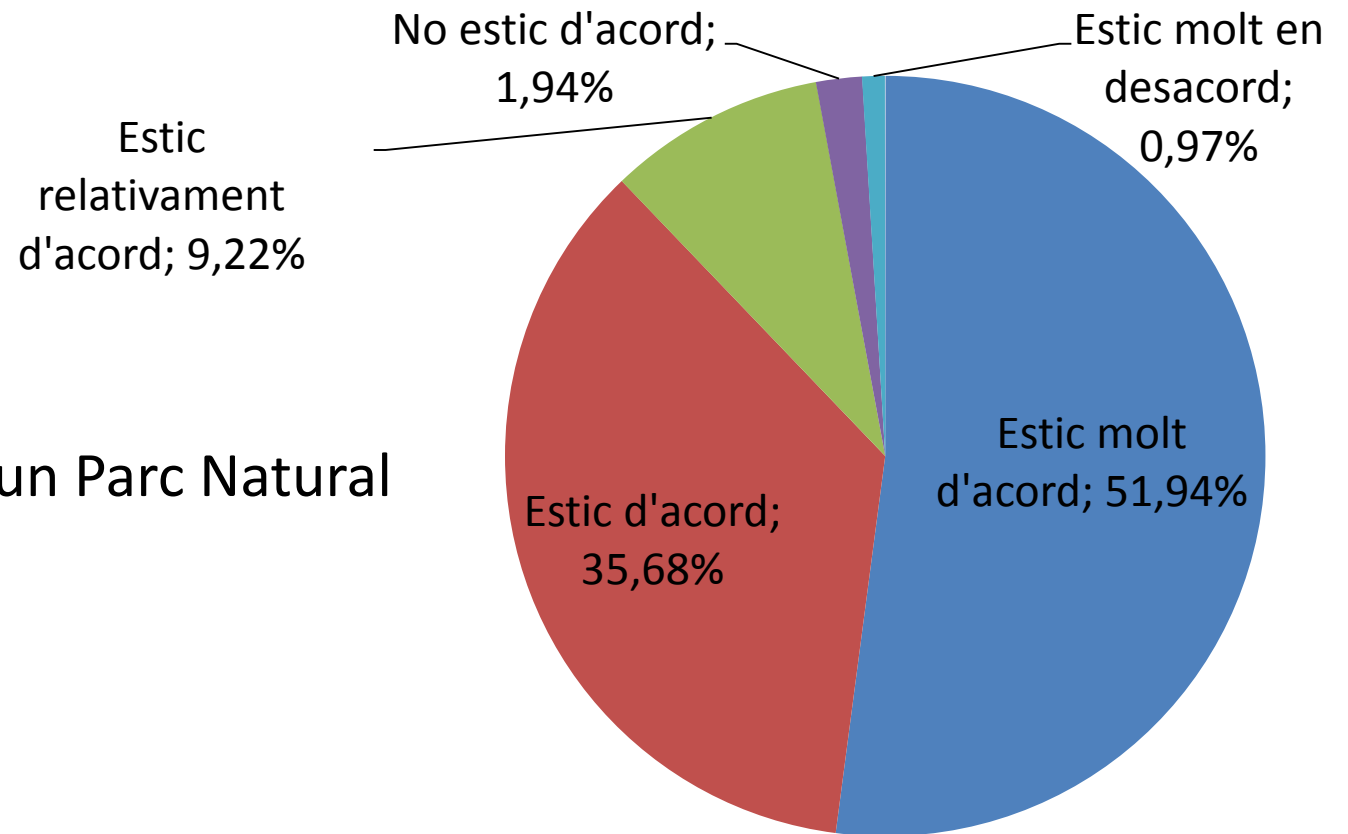
86,93% pensa que el turisme i turistes aporten avantatges.  
13,07% està en desacord.



# **3. PERCEPCIÓ DELS RESIDENTS SOBRE EL PARC NATURAL DEL MONTGRÍ, ILLES MEDES I EL BAIX TER**

## 6. En general, estic molt satisfet/a de viure en una localitat que forma part d'un Parc Natural:

96,84% estan satisfets de viure en un Parc Natural  
2,91% estan en desacord



## 7. Nivell de satisfacció de les actuacions d'educació ambiental que realitza el Parc Natural per donar a conèixer els seus valors naturals i culturals:

7.1. Als escolars a través del "Parc a l'escola"			
Etiqueta de valor	Puntuació	Respostes rebudes	Percentatge vàlid
Molt negatiu	0	3	0,73%
	1	5	1,22%
	2	5	1,22%
	3	8	1,95%
	4	7	1,70%
Neutral (Relativament d'acord)	5	32	7,79%
	6	32	7,79%
	7	67	16,30%
	8	85	20,68%
	9	36	8,76%
Molt positiu	10	43	10,46%
No ho conec	11	88	21,41%
<b>Total:</b>		<b>411</b>	<b>100 %</b>

71,78% està satisfet

6,82 % no està satisfet

21,41% no coneix les actuacions

## 7. Nivell de satisfacció de les actuacions d'educació ambiental que realitza el Parc Natural per donar a conèixer els seus valors naturals i culturals:

7.2. A la població en general a través del programa "Apropa't al parc"			
Etiqueta de valor	Puntuació	Respostes rebudes	Percentatge vàlid
Molt negatiu	0	2	0,49%
	1	4	0,98%
	2	4	0,98%
	3	12	2,93%
	4	9	2,20%
Neutral (Relativament d'acord)	5	39	9,54%
	6	33	8,07%
	7	62	15,16%
	8	48	11,74%
	9	30	7,23%
Molt positiu	10	25	6,02%
No ho conec	11	141	33,98%
<b>Total:</b>		<b>409</b>	<b>99,32%</b>

57,76% està satisfet

7,58 % no està satisfet

33,98% no coneix les actuacions

## 8. Com valoreu que el Parc Natural i l'Ajuntament treballin per fer compatible el turisme i la conservació a través de la Carta Europea de Turisme Sostenible (CETS)?

Etiqueta de valor	Puntuació	Respostes rebudes	Percentatge vàlid
Molt negatiu	0	2	0,49%
	1	4	0,98%
	2	4	0,98%
	3	12	2,93%
	4	9	2,20%
Neutral (Relativament d'acord)	5	39	9,54%
	6	33	8,07%
	7	62	15,16%
	8	48	11,74%
	9	30	7,33%
Molt positiu	10	25	6,11%
No ho conec	11	141	34,47%
<b>Total:</b>		<b>409</b>	<b>100,00%</b>

57,95 % valoren positivament  
 7,58 % valoren negativament  
 34,47% no ho coneixen

# ENQUESTES RESIDENTS ANY 2020